

EKOLOGIA- 5 latki

1. ZOZI –ŚWIAT w naszych rękach:

https://www.youtube.com/watch?v=pRNtFXew_VE

2. Nasza ziemia – słuchanie wiersza Marcina Przewoźniaka.

Ziemia, perła błękitna,
Ziemia, perła zielona,
Piękna, mądra i czysta
Chroni nas i dba o nas.
Wielkim, żywym jest domem
Roślin, zwierząt i ludzi.
Lecz nasz ludzki gatunek
Dom ten niszczy i brudzi!
Dymi komin, śmieć śmieci,
Ludzie lasy karczują.
Ścieki płyną do rzeki,
Potem morza zatrują.
Spalin więcej i więcej.
Giną lasy, zwierzęta.
Trzeba zrobić coś, prędezej!
Kto o Ziemi pamięta?
Ziemia, perła błękitna,
Ziemia, perła zielona,
Będziemy dbać o ciebie,
Ty zadbaj także o nas.

3. Rozmowa kierowana pytaniami: Czyim domem jest ziemia? W jaki sposób ludzie niszczą ziemię? Dlaczego Ziemia jest dla nas tak ważna?

4. „Ziemia – niebo” – zabawa orientacyjno-porządkowa.

Dzieci biegają w tempie podanym na instrumencie perkusyjnym. Na mocne uderzenie w instrument zatrzymują się i na hasło: Ziemia! przykucają i opuszczają nisko głowy. Ponownie biegają i na hasło: Niebo! wyskakują jak najwyżej do góry. Zeskok na ugięte kolana i zatrzymanie się w przysiadzie podpartym.

5. „Dbamy o środowisko” – rozwiązywanie zagadek Ewy Stadtmüller.

Wiedzą to dorośli,
wiedzą to i dzieci,
że się na biwaku nie zostawia... (śmieci)

Przed blokiem stoją
trzy kolory mają
Papier, szkło i metal ludzie w nie wrzucają. (pojemniki na śmieci segregowane)

Możesz w nią zakupy schować,
ale nie jest plastikowa.
Z czystym sercem pakuj wszystko
chroniąc przy tym środowisko. (torba ekologiczna)

cień i ptaków trele, kolor trawy, zapach wody...
Wyjedź z miasta i posłuchaj jak bije serce ... (przyrody)

Na pustyni jest gorąca, na biegunie lodowata .
Wciąż wędruje wokół słońca poprzez dni, miesiące, lata. (planeta Ziemia)

6. „Opakowania ekologiczne” – ćwiczenia z zakresu profilaktyki logopedycznej

Potrzebne będą: opakowanie szklane, plastikowe, karton, torba papierowa i foliowa; podczas słuchania utworu dzieci powtarzają wyrażenia onomatopieczne

Rodzic i dziecko powtarzają zwrot:

“Znamy opakowań wiele” i wybierają odpowiednie opakowanie, a następnie naśladują jego odgłos.

Dzyń, dzyń, dzyń – tak pobrzękują szkiełka Ze słoików i butelek;

Szur, szur, szur – szurają sobie Z kartonu pudełka;


Pyk, pyk, pyk – tak dźwięcznie pyka Z plastiku butelka;

Szu, szu, szu – szeleszczą torby, Te są papierowe

7. Karty pracy

DBAM O ŚRODOWISKO - GRA PLANSZOWA


DO GRY POTRZEBNA JEST KOSTKA I PIONKI. STARTUJEMY Z ZIELONEGO POLA. PORUSZAMY SIĘ O TYLE PÓL, ILE WZKAŻE KOSTKA. PAMIĘTAJMY O POLACH FUNKCYJNYCH. WYGRYWA TEN GRACZ, KTÓRY JAKO PIERWSZY DOTRZE NA METĘ.



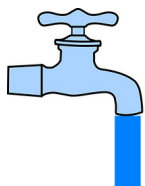
WYRZUCIŁEŚ DO KOSZA ELEKTROŚMIECI.
COFASZ SIĘ 5 PÓL.




ROBIĄC ZAKUPY PAMIĘTAŁEŚ O
EKOLOGICZNYCH OPAKOWANIACH.
PRZESUWASZ SIĘ O 2 POLA DO PRZODU.



WYRZUCAJĄC ŚMIECI PAMIĘTAŁEŚ O ICH
SEGREGACJI. PRZESUWASZ SIĘ 3 POLA DO
PRZODU.







NIE ZAKRĘCIŁEŚ WODY PO UMYCIU RĄK.
TRACISZ JEDNĄ KOLEJKĘ.








NAWET KRÓTKIE ODCINKI DROGI
POKONUJESZ ZAWSZE SAMOCHODEM.
COFASZ SIĘ 2 POLA







- Odszukaj na obrazku i otocz pętlami pozostawione w lesie śmieci.
- Połącz śmieci z odpowiednimi koszami.







POKOLORUJ POJEMNIKI KIERUJĄC SIĘ
RODZAJEM ODPADÓW















SZKŁO



METAL



PLASTIK





D Z I E Ń Z I E M I